

Methodik

Die Schülererlebniswoche

1. Anliegen

Kinder nicht nur zu einer „normalen“ missionarischen Kinderwoche einladen, sondern mehr Zeit haben, um mit ihnen ins Gespräch zu kommen. Eingeladen wurden Kinder ab dem 2. Schuljahr mit Handzetteln und Anzeigen in der Zeitung.

2. Zeitpunkt

Herbstferien

3. Ort

Gemeindehaus (hier: in Remscheid-Lüttringhausen)

4. Thema

Gott macht es gut - das Leben Josephs

5. Dekoration

Alles rund um Ägypten

6. „Personalbedarf“

Viele Kinder- und Jungscharmitarbeiter, Geschwister der Gemeinde als Helfer und für den Küchenbereich.

7. Aufgabenbereiche am Nachmittag

- Empfang der Kinder, Bibelvers abhören, Stempel verteilen
- Spiele im Vorprogramm
- Anspiel aufführen
- Imbiss vorbereiten und servieren
- Basteln und Werken mit den Kindern
- Bibelleseclub
- Abendessen vorbereiten

Jedes Kind erhielt einen Ausweis mit seinem Bild, in dem Stempel gesammelt wurden. Die Bibelverse wurden in eine Pyramide geklebt; zum Schluss erhielt jedes Kind eine Urkunde über die Teilnahme an der ägyptischen Schülererlebniswoche.

8. Ablauf der Nachmittage

- | | |
|-------|---|
| 14.00 | Gebetgemeinschaft der Mitarbeiter |
| 14.30 | Programmbeginn: Rätsel, Spiele, Lieder, Anspiel zur biblischen Geschichte, biblische Geschichte, Lernvers |
| 15.30 | Imbiss (Kuchen und Saft - auf Plastikdecken "zu Tische liegend") |
| 15.45 | Aktivitäten in verschiedenen Gruppen |
| 16.00 | Angebot: Bibelleseclub |
| 17.45 | Gemeinsamer Abschluss |
| 18.00 | Ende |



s. Vorlage 14-3/01



s. Fotobericht
auf Seite 17

Anschließend aufräumen, Abendessen der Mitarbeiter, Besprechung

Für die Zeit von 15.45 Uhr bis 17.45 Uhr gab es jeweils zwei Angebote, die jeweils eine Stunde dauerten, dann wurde gewechselt. Die Hälfte der Kinder hat sich mit dem Pharaohron, Fotografieren, Bildermalen, Sarkophag bauen im Saal beschäftigt, die anderen Kinder haben in Nebenräumen gebastelt (immer eine Bastelararbeit für alle pro Nachmittag).

Einzelheiten	Montag	Dienstag	Mittwoch	Donnerstag	Freitag	Samstag
Bibl. Bericht	1Mo 37,1-11 Josephs Kindheit, Familie, Träume	1Mo 37,12-36 Josephs Verkauf nach Ägypten	1Mo 39,1-41,46 bei Potifar, im Gefängnis und Befreiung	1Mo 41,53-43,34 Begegnung mit den Brüdern	1Mo 44,1-45,24 Die Versöhnung	1Mo 46,7-50,26 Die Familie in Ägypten
	Anspiel	Anspiel		Anspiel		Anspiel
Bibelvers	Jes 43,4	Röm 6,23	1Kor 10,13	Spr 28,13	Ps 51,12	1Mo 50,20
Aktivitäten im Saal	Bau des Pharaohrons, Verkleiden der Kinder, Fotos machen, entwickeln der Fotos im Fotolabor, Malen von Wandbildern passend zur Geschichte (diese wurden auf große Kartons geklebt und daraus eine Pyramide gebaut, Bauen und Bemalen eines Sarkophags)				Spiele	Familien- nachmittag
Basteln	Batiken von Dreiecktüchern	Sandbilder (Wüste, Palmen, Pyramiden ...)	Marzipan einfärben (Tauben u. Brote passend zur bibl. Geschichte)	„Tonscherben“ beschriften: Efa-Plast zu ovalen Tafeln formen und Bibelvers einritzen	Gläser und Becher bemalen	

Zum Abschluss am Samstag gab es einen Familienachmittag, an dem auch alle Bastelararbeiten, die Pyramide, der Thron usw. präsentiert wurden. Während der Woche hatte ein Mitarbeiter alle Programmpunkte und Aktivitäten mit einer Videokamera festgehalten und daraus einen 20-Minuten-Film geschnitten, der den Eltern vorgeführt wurde.

Zum Familiennachmittag kamen viele gemeindefremde Eltern und manch gutes Gespräch konnte geführt werden. Ein Teil der Kinder besuchte anschließend die Jungscharenstunden.

8. Um weitere Einzelheiten zu erfahren, können sich Interessenten melden bei:


Christiane Volkmann
Arbeitskreis für Kinderarbeit
Postfach 1251
35662 Dillenburg
Tel. 02771/8302-22

Christiane Volkmann, Herborn

Buchtipps:
R. Kauseman:
Ein Leben in Ägypten
(Reihe: Abenteuer
Jungscharen, Band 2)
DM 29,80
Christliche Verlags-
gesellschaft Dillenburg

Ein Praxisbuch mit zahl-
reichen Ideen rund um
das alte Ägypten für
Kinderstunden,
Jungscharen und
Teenagerkreise.
Ideales Material für
solche Erlebniswo-
chen, wie hier
vorgestellt.





SCHÜLERERLEBNISWOCHE

WAS? SINGEN, BIBLISCHE GESCHICHTEN +
WERKELN RUND UM ÄGYPTEN



WANN? 12. - 17. OKTOBER (2. HERBSTFERIENWOCHE)
JEWEILS VON 14.30 - 18.00 UHR

WER? KINDER AB DEM 2. SCHULJAHR

WO? EVANGELISCH-FREIKIRCHLICHE GEMEINDE
SCHULSTR. 21 B (AM SCHÜTZENPLATZ)
42899 REMSCHEID - LÜTTRINGHAUSEN

FRAGEN? WEITERE INFOS UNTER TELEFON RS/63343

EINTRITT FREI

Muster Einladungszettel

Ägypten in Lüttringhausen



Hallo, liebe Eltern!
Haben Ihre Kinder Langeweile, keine Freude, keine Lust, etwas mit sich anzufangen? Dann haben wir etwas für Sie. Vom 12. bis 17. Oktober 1998 wird eine Schülererlebniswoche für Kinder ab dem 2. Schuljahr stattfinden. Die Kinder werden Geschichten aus der Bibel hören, in denen Ägypten eine große Rolle spielt. Dazu wird viel gesungen, gespielt und natürlich ägyptische Kultur auf spielerische Art gelernt und dargestellt. Die von Ihren Kindern geschaffenen Werke können Sie dann am Samstag, 17. Oktober, an dem Elternnachmittag besichtigen. Mehr wird nicht verraten. Wir wollen uns viel Zeit für die Kinder nehmen und würden uns freuen, wenn auch Ihre Kinder dabei sind. Wo? Evangelisch-Freikirchliche Gemeinde, Schulstraße 21 b. Wann? Von 14.30 bis ca. 18 Uhr.
Weitere Informationen über Telefon 6 33 43.

Muster Zeitungsanzeige



Der Thron des Pharaos wird gebaut.



Der Sarkophag wird gebastelt.



Mumie und Sarkophag sind fertig.



Die Bilder für die Pyramide werden aufgemalt.



Die Bilder werden angemalt.





Die Pyramide wird aufgebaut.



Die fertige Pyramide.

Einige Eindrücke aus der Schülererlebniswoche

<p>Stempel</p>	<p>Ägyptische Schüler Erlebnis Woche</p>  <p>12. - 17. Okt. 98 in Remscheid</p>
<p>Gott macht es gut</p> 	<p>Foto</p> <p>Name _____</p> <p>Geburtsdatum _____</p> <p>Straße _____</p> <p>Ort _____</p>

Muster-Anwesenheitskarten



Urkunde

hat an der ägyptischen
Schüler-Erlebnis-Woche
vom 12. - 17. Okt. 98
teilgenommen.

Christliche Gemeinde, Remscheid

Muster-Teilnehmerurkunde